

ABRIGO - ASSOC. PORTUGUESA APOIO A CRIANÇA, IPSS

Demonstração de Resultados de 1 de Janeiro a 31 de Dezembro



Rendimentos e Gastos	Notas	2016	2015
Vendas e serviços prestados		680,36	99,00
Subsídios à exploração		128.767,36	95.959,62
Custo das mercadorias vendidas e das matérias consumidas		-961,05	-2.356,91
Fornecimentos e serviços externos		-12.396,09	-13.200,63
Gastos com pessoal		-53.767,87	-36.756,26
Outros rendimentos e ganhos		4.960,22	0,00
Outros gastos e perdas		-35,92	-102,96
Resultado antes de depreciações, gastos de financiamento e impostos		67.247,01	43.641,86
Gastos / reversões de depreciação e de amortização		-1.737,50	0,00
Resultado operacional (antes de gastos de financiamento e impostos)		65.509,51	43.641,86
Juros e rendimentos similares obtidos		429,32	1.365,40
Juros e gastos similares suportados		-0,51	-38,44
Resultado antes de impostos		65.938,32	44.968,82
Resultado líquido do período		65.938,32	44.968,82

A Administração / Gerência

O Contabilista Certificado

191355518


9197


Ricardo José Bernardo Gabriel
Nuno Miguel Silva ~~Beija~~ 
Humberto João Amaro Fernandes


Manuel Luís da Silva


Sonia Pacheco Vasquez


Rui Miguel de Almeida


Rui Miguel de Almeida


Rui Miguel de Almeida


Rui Miguel de Almeida

ENTIDADE: ABRIGO - Associação Portuguesa de Apoio à Criança, IPSS

DEMONSTRAÇÃO DE FLUXOS DE CAIXA

PERÍODO FINDO EM 31 DE DEZEMBRO DE 2016

RUBRICAS	NOTAS	PERÍODOS	
		2016	2015
Fluxos de caixa das actividades operacionais - método directo			
Recebimentos de clientes	9	680,36	99,00
Pagamentos a fornecedores		-7.723,81	-3.593,23
Pagamentos ao pessoal	13	-53.787,87	-30.491,43
Caixa gerada pelas operações		-60.811,32	-33.985,66
Pagamento/recebimento do Imposto sobre o rendimento		0,00	0,00
Outros recebimentos/pagamentos		117.891,81	86.086,55
Fluxos de caixa das actividades operacionais (1)		57.080,49	52.100,89
Fluxos de caixa das actividades de investimento			
Pagamentos respeitantes a:			
Activos fixos tangíveis		0,00	0,00
Activos intangíveis		0,00	0,00
Investimentos financeiros		0,00	0,00
Outros activos		0,00	0,00
Recebimentos provenientes de:			
Activos fixos tangíveis		0,00	0,00
Activos intangíveis		0,00	0,00
Investimentos financeiros		0,00	0,00
Outros activos		0,00	0,00
Subsídios ao investimento		0,00	0,00
Juros e rendimentos similares		0,00	0,00
Dividendos		0,00	0,00
Fluxos de caixa das actividades de investimento (2)		0,00	0,00
Fluxos de caixa das actividades de financiamento			
Recebimentos provenientes de:			
Financiamentos obtidos	12	429,32	1.365,40
Realizações de capital e de outros instrumentos de capital próprio		0,00	0,00
Cobertura de prejuizos		0,00	0,00
Doações	9	0,00	0,00
Outras operações de financiamento		0,00	0,00
Pagamentos respeitantes a:			
Financiamentos obtidos		0,00	0,00
Juros e gastos similares		6.949,49	-38,44
Dividendos		0,00	0,00
Reduções de capital e de outros instrumentos de capital próprio		0,00	0,00
Outras operações de financiamento		0,00	0,00
Fluxos de caixa das actividades de financiamento (3)		7.378,81	1.326,96
Variação de caixa e seus equivalentes (1+ 2 + 3)		64.459,30	53.427,85
Efeito das diferenças de câmbio		0,00	0,00
Caixa e seus equivalentes no início do período	4	153.449,28	100.021,43
Caixa e seus equivalentes no fim do período	4	217.908,58	153.449,28

A administração

O Técnico de Contas

Handwritten signature in blue ink: Rui Miguel da Silva

Handwritten signature in blue ink: Manuel José

Handwritten signature in black ink: Ricardo José Bernardo Gabriel

Handwritten signature in black ink: Humberto José da Cruz Fernandes

Handwritten signature in black ink: Sónia Pacheco Vas